Subtraktion, Halbieren und Verdoppeln

1. Subtraktionsaufgaben ★

62 - 4 = ____	53 - 5 = ____	100 - 3 = ____
72 - 4 = ____	33 - 15 = ____	90 - 2 = ____
72 - 14 = ____	73 - 25 = ____	80 - 4 = ____
52 - 14 = ____	93 - 35 = ____	70 - 6 = ____

/6

2. Rechendreiecke rechnen ★

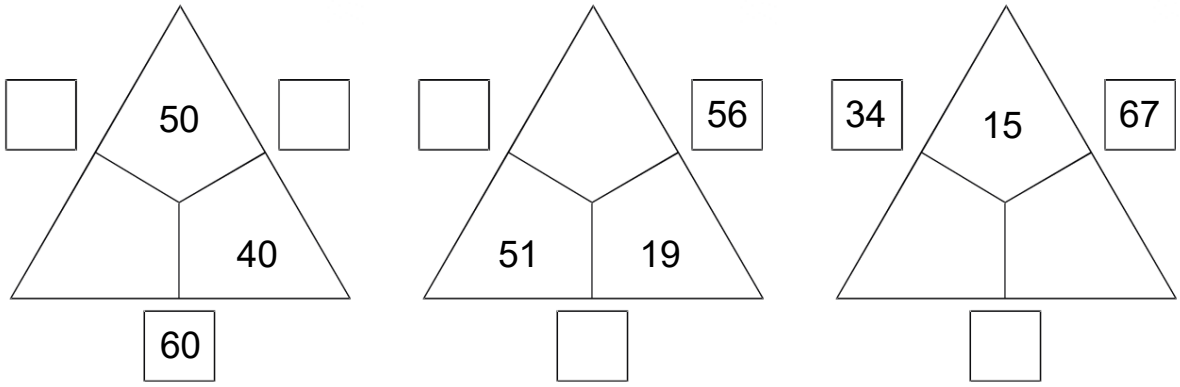

/6

3. Hüpfe im Päckchen - Rechne mit dem Resultat weiter ★

100 - 12 = ____

23 - 13 = ____

68 - 19 = ____

88 - 20 = ____

49 - 26 = ____

/2

4. Vergleichen - Setze ein: >, < oder = ★

75 - 49 ☐ 25

75 - 50 ☐ 25

75 - 52 ☐ 25

100 - 80 ☐ 25

100 - 75 ☐ 25

100 - 74 ☐ 25

/3

5. Halbieren ★

Zahl	10	50	80	30	100	70	20	40	90
die Hälfte	5								

/4

6. Trage die Zahlen passend in die Zahlenmauern ein! ★★

Tipp: Streiche die verwendeten Zahlen durch.

34 15 11 30 64 19

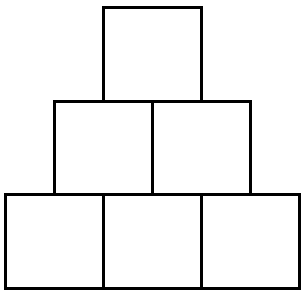

12 33 8 70 25 37

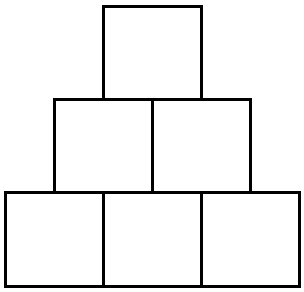

/6

7. Zahlenreihe – setze die fehlenden Zahlen ein. ★★

_____, 18, 29, 40, _____, _____, _____, _____

/5

8. Zahlen bilden und Unterschied berechnen ★★★

a) Bilde mit den Ziffern **2**, **3**, **4** und **5** alle möglichen 2-stelligen Zahlen.

_____

_____

/1

b) Berechne den <u>grössten</u> Unterschied!

Rechnung: _____

/1,5

c) Berechne den <u>kleinsten</u> Unterschied!

Rechnung: _____

/1,5

Punkte: _____ / 36	Unterschrift: