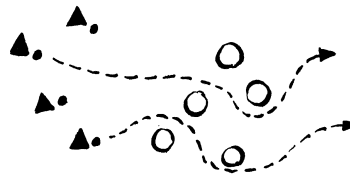


**Ballfänger:** 2 Teams stehen sich in schmalen Feldern gegenüber. Das Team mit den Bällen versucht, diese an den Fängern vorbei ins freie Feld zu rollen. Wer als «Ballroller» gefangen wird, kann sich durch einen Wurf in einen aufgehängten Reifen wieder befreien.


- Mit verschiedenen Bällen.



⇒ Feldgröße dem Niveau der Kinder anpassen.

**Bogenwurf:** Stab durch die Schaukelringe legen und auf ca. 3 m Höhe aufziehen. Die Kinder versuchen ihre Bälle über den Stab und durch die Seile zu werfen. Wurfabstand 4-5 m. Wer trifft links und rechts?

- Verschiedene Höhen anbieten.
- Als Wurfziel eine Glocke oder Büchse aufhängen.



⇒ Akustische Erfolgserlebnisse bei besonderem Treffer (Glocke oder Büchse).

⇒ Leinen auf verschiedenen Höhen spannen.

**Bildertreffer:** An der Wand sind mit Bildern (Tiere, Symbole) verschiedene Ziele bezeichnet. Die Kinder versuchen möglichst alle Ziele zu treffen.

- Die Kinder zeichnen oder basteln selbst Zielbilder.
- Bewegtes Bild: Drachen auf Karton malen. Anschließend tragen Kinder das Bild durch die Halle (Gesicht hinter dem Karton verstecken), während die anderen auf den Drachen werfen.




⇒ Zu Beginn trägt die Kindergärtnerin das Bild.

! Beim Werfen auf «bewegte» Bilder mit Schaumstoffbällen werfen.


**Distanzwurfen:** Die Kinder versuchen mit dem Tennisball möglichst weit zu werfen.

- Wer erreicht von welcher Stelle aus ein festgelegtes Ziel (Rasenkante, Mauer)?
- Als «Dauerwettbewerb» mit fest eingerichtetem Massstab (Randsektor auf Spiel- oder Pausenplatz).



⇒ Die Kinder selber Varianten erfinden lassen. Motivation zum wiederholten, häufigen Werfen!


**Namen rufen:** Die Kinder stehen im Kreis. Ein Kind in der Mitte mit Ball ruft den Namen eines anderen Kindes und wirft den Ball hoch. Das aufgerufene Kind ruft «Stop!», sobald es den Ball gefangen hat. Sofort müssen alle Kinder wie versteinert stehen bleiben. Wer den Ball gefangen hat, versucht ein anderes Kind zu treffen, welches dadurch zum Aufrufenden wird.



! Nur mit Softball!

**Jahrmarkt:** Viele verschiedene Ziele aufbauen und verschiedenste Wurfgegenstände bereitstellen:

- Mit Bällen auf Matten.
- Mit Reifen auf Keulen, Kegel, Petflaschen usw.
- Mit Wurfstrümpfen, Bällen, Federbällen in Gefässe.
- Mit Bällen durch Ringe und Büchsen.
- Als Teamwettbewerb: Wie viele Büchsen stehen noch nach 1 Minute?
- Die Kinder basteln sich selbst einen «Speer» aus Haselruten oder Ähnlichem und werfen im Gelände in die Weite oder auf verschiedene Ziele.
- Die Kinder suchen sich einen Stein (im Bachbett, im Wald), den sie noch gut tragen können. Anschließend versuchen sie, den Stein möglichst weit zu stossen.
- Gelingt das Werfen mit der schwächeren Hand?
- Wie kann der Stein gestossen werden? Geeignete Stossformen gegenseitig vorzeigen und nachmachen.
- Stein-Boccia: Zu zweit möglichst nahe an einen Ziel-Stein zu stossen versuchen.



! Klare Bedingungen schaffen bzw. Spielregeln vereinbaren. Durch straffe Führung und klare Organisation Sicherheit gewährleisten (Abwurf/Abstoss hinter einer Linie; keine Kinder im Zielbereich).

🌀 Beim gemeinsamen Werfen und Stossen: Wurfgeräte erst nach dem Zeichen der Kindergärtnerin einsammeln (Unfälle vermeiden!).

🌀 Jedes Kind darf einen schönen Stein mit nach Hause nehmen und dann bemalen; gemeinsam ein «Steinmannli» bauen.