



# Unterwegs zur persönlichen Handschrift

Buchstaben und Rundwenden


Deutschschweizer Basisschrift - 2. Klasse

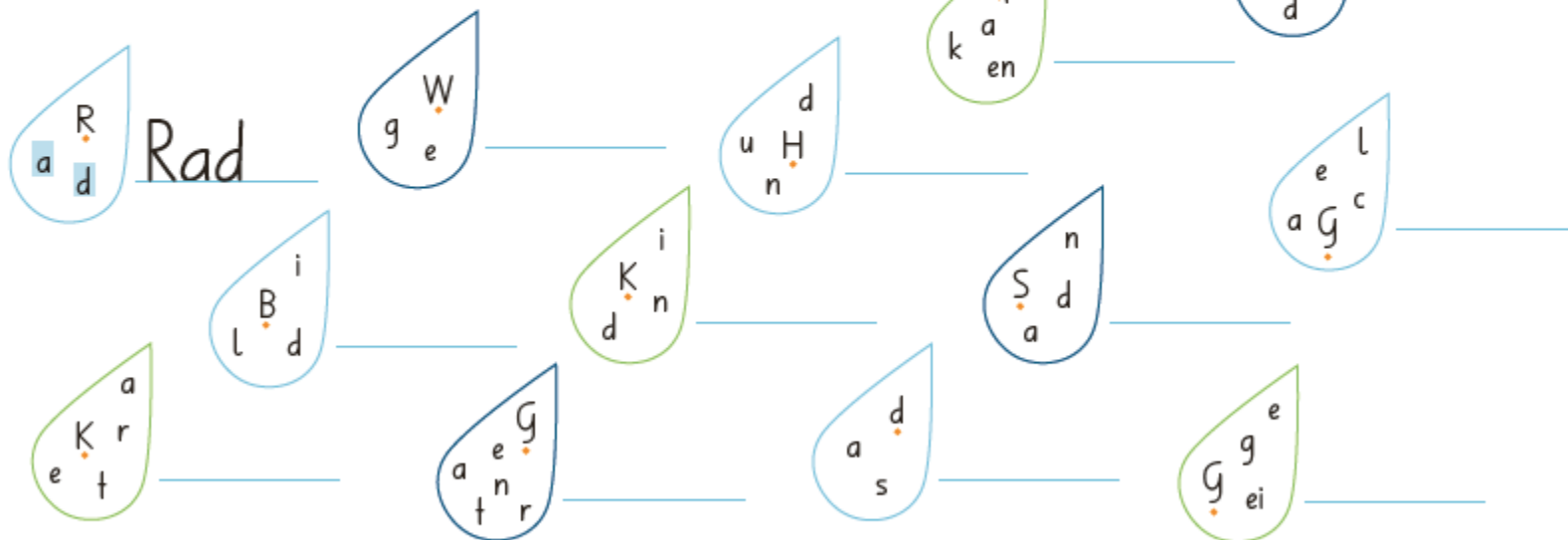
Ich kann die Buchstaben mit der Tropfenform zügig schreiben.

Ich kann Wörter aus einzelnen Buchstaben oder Buchstabengruppen richtig zusammensetzen.

## Es tropft

Die Form wie ein Wassertropfen kommt bei **a, d, g** und **q** vor.  
Zeichne neben dem Schirm grosse und kleine Tropfen.

-  Übermale hellblau alle Buchstaben mit Tropfenform.  
Schreib die Wörter in den Tropfen auf.  
Tipp: Unter dem Anfangsbuchstaben hat es einen kleinen Punkt.



Rad

W e

u H d

g e

qu a en

a L n d

i B d

K i n

S d n

a G c

a K r

a e G

a d


G g e

e t

t n r

s


ei

 Gelingt dir die Tropfenform schon mit Schwung? Male aus:  ja  noch nicht immer

Ich kann beim Schreiben meine Kraft anpassen.

## Schreiben mit Kraft

Das Nashorn ist ein schweres Tier, der Schmetterling dagegen tanzt leicht und sanft.  
Wie würden diese Tiere schreiben?

 Wähle einen Buchstaben aus. Schreib ihn mehrmals in den Kasten. Drück dabei wie ein Nashorn.



Schreib wie ein Schmetterling.




Schreib den Buchstaben zuerst mit viel Kraft. Wenn du weiter schreibst, werden deine Buchstaben leichter.



Wähle nun andere Buchstaben und wiederhole die Übung.



 Male in jeder Zeile über den Buchstaben mit dem besten Krafteinsatz fürs Schreiben eine Krone.


Ich kann Buchstaben in Wörtern mit Rundwenden schreiben.  
Ich kann kurze Wörter richtig schreiben.

## Was trompeten die Elefanten?

 Setz diese kurzen Wörter mit Rundwenden ein:

um, uns, mir, in, im, mein, nein, nun, an, am, auch, sind

Viele Wörter passen mehrmals.



 Schreib 8 kurze Wörter auswendig ins Heft. Denk an die Rundwenden.