

Aufgabe 7: Eine Taube oder einen Schwan falten

Wähle eine Faltarbeit aus: Entweder die Taube oder den Schwan.

- Lies zuerst die Erklärungen der Symbole.
- Falte dein Tier, indem du der Anleitung genau folgst.

LERNZIEL:

- Einer Faltanleitung lesen und verstehen

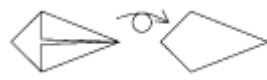
Achte darauf:

1. Du verstehst die Bedeutung der Symbole und kannst sie umsetzen.
2. Du führst die Faltarbeit Schritt für Schritt entsprechend der Anleitung aus.

SYMBOLE UND IHRE ERKLÄRUNGEN



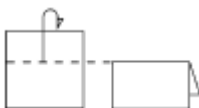
nach innen falten



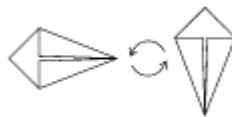
umdrehen



auseinander ziehen



nach aussen falten



die Richtung drehen



Aussenseite nach hinten falten



drücken



in diese Richtung falten



auffalten

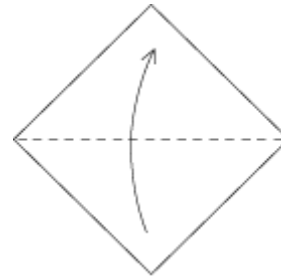
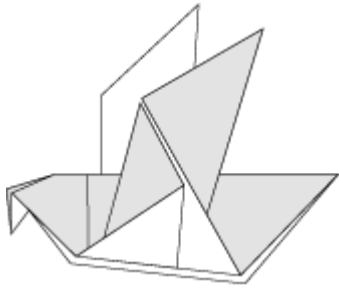


Finger zwischen die Lagen schieben

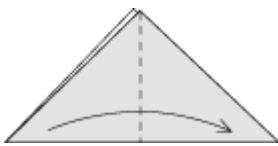


nach hinten falten

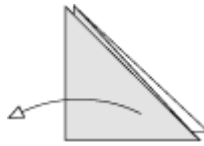
Taube



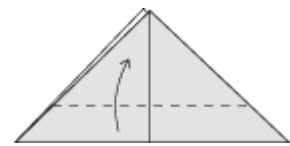
1



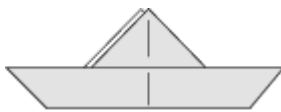
2



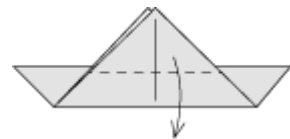
3



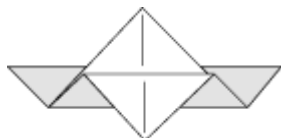
4



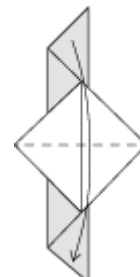
5



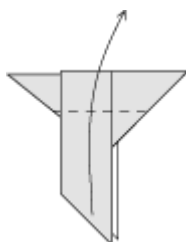
6



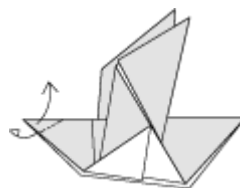
7



8



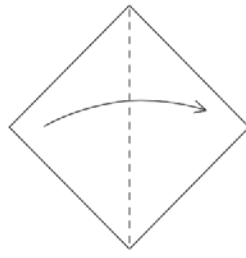
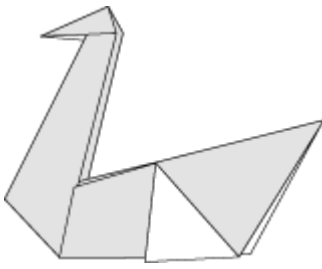
9



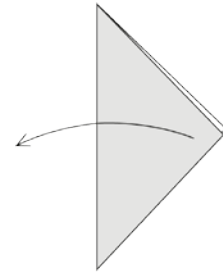
10

Origami, herausgegeben von UNICEF, Zürich (ohne Jahresangabe).

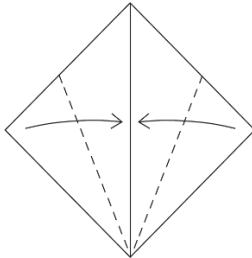
Schwan



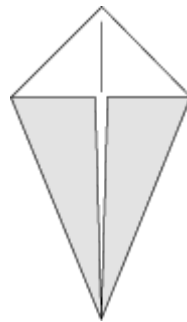
1



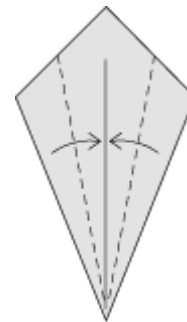
2



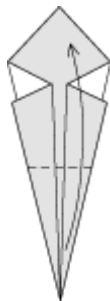
3



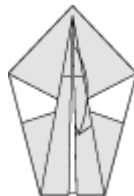
4



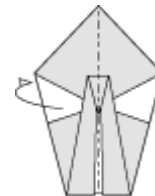
5



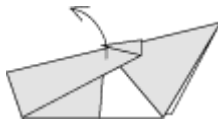
6



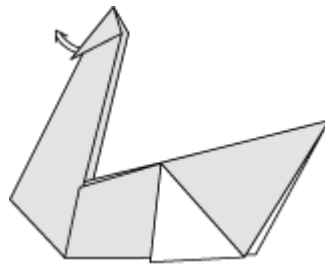
7



8



9



10

Origami, herausgegeben von UNICEF, Zürich (ohne Jahresangabe).

Name: _____ Datum: _____

Aufgabe 7: Auswertung

Bezug zum Lehrplan 21:

- D.2.B.1.e »3: Die Schülerinnen und Schüler können Abbildungen zum Verstehen des Textes nutzen.
- D.2.B.1.f »3: Die Schülerinnen und Schüler können mithilfe von zielgerichteten Fragen naheliegende implizite Informationen erschliessen und Abbildungen und Text zueinander in Bezug setzen.

Lernziele:

- Eine Faltanleitung lesen und verstehen

✓	nicht erreicht	✓	erreicht	✓	übertroffen
---	----------------	---	----------	---	-------------

Kriterium 1

Du verstehst die Bedeutung der Symbole und kannst sie umsetzen.

Wenige Symbole verstanden, ohne sie auszuprobieren.	Die meisten Symbole verstanden, ohne sie auszuprobieren.	Alle Symbole verstanden, ohne sie auszuprobieren.
Auch mit Ausprobieren viele Symbole nicht verstanden.	Alle Symbole mit vorherigem Ausprobieren verstanden.	Alle Symbole verstanden, ohne sie vorher auszuprobieren.

Kriterium 2

Du führst die Faltarbeit Schritt für Schritt entsprechend der Anleitung aus.

Die Faltung entspricht nur ungefähr der Anleitung, die einzelnen Schritte sind ungenau ausgeführt.	Die Faltung entspricht grösstenteils der Abfolge der Anleitung.	Die Faltung entspricht genau in den einzelnen Schritten der Anleitung.
Es braucht bei etlichen Schritten mehrere Versuche, bis die Faltung gelingt (ausprobierend).	Nur bei einzelnen Schritten sind Fehlversuche, die verbessert wurden.	Die Faltung gelingt bei jedem Schritt auf Anhieb.
Die Fehlfaltungen sind gut sichtbar, störend.	Die Fehlfaltungen sind wenig sichtbar und fallen so nicht stark ins Gewicht.	Keine Fehlfaltungen, oder höchstens sehr unwesentliche, kaum sichtbar.

Weitere Kriterien

Das gefaltete Tier entspricht am Ende genau der Vorlage.

Klassenübersicht

Hund und Fisch: Aufgabe 7

Name	Kriterium 1 Du verstehst die Bedeutung der Symbole und kannst sie umsetzen.			Kriterium 2 Du führst die Faltarbeit Schritt für Schritt entsprechend der Anleitung aus.		
	nicht erreicht	erreicht	übertroffen	nicht erreicht	erreicht	übertroffen

Aufgabe 7: Eine Taube oder einen Schwan falten

Aufgabenstellung:

- Anleitung lesen und verstehen
- Einzelne Schritte ausführen

Lernziele:

- Eine Faltanleitung lesen und verstehen

Hinweise:

- Voraussetzungen: Eine gewisse Übung in Faltaufgaben und den entsprechenden Begriffen/ Symbolen

Bezug zum Lehrplan 21:

- D.2.B.1.e »3: Die Schülerinnen und Schüler können Abbildungen zum Verstehen des Textes nutzen.
Direktlink: <http://v-ef.lehrplan.ch/1013CWUh4HJDbgfFzA694mKTu25pXUzkV>
- D.2.B.1.f »3: Die Schülerinnen und Schüler können mithilfe von zielgerichteten Fragen naheliegende implizite Informationen erschliessen und Abbildungen und Text zueinander in Bezug setzen.
Direktlink: <http://v-ef.lehrplan.ch/101Tff25JX2quHYgrUr3zVJzHpBPedApf>