

Aus eins mach zwei

# VERWANDLUNG EINER BRATENSCHAUFEL

**LERNZIELE**

- Holz von Hand bearbeiten
- Werkzeug kennenlernen und anwenden
- Handhabung Bohrmaschine und Decoupiersäge
- Umfunktionieren eines Werkzeugs
- Präsentation/Demonstration
- Eigen-Beurteilung

**AUFGABENSTELLUNG**

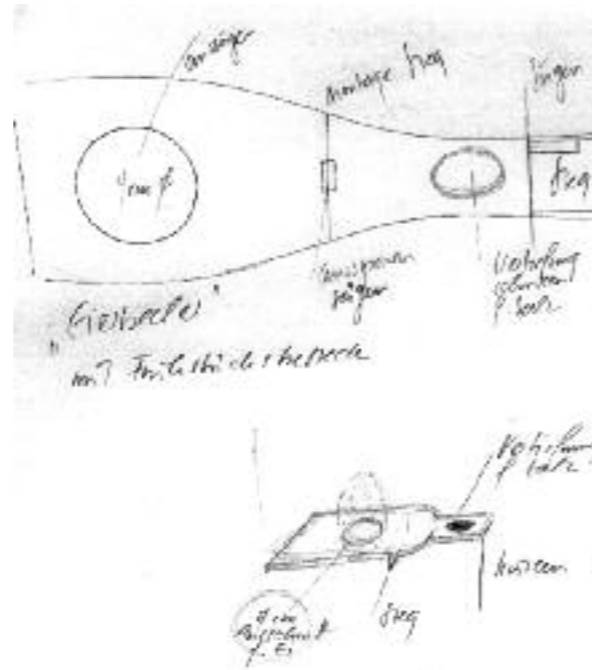
An deiner Bratenschaufel aus Buchenholz sollst du einen gut geplanten Eingriff vornehmen, jedoch nur so weit, dass sie als ursprüngliches Gerät noch zu erkennen ist. Dabei soll sie ihrer eigentlichen Bestimmung (Funktion) beraubt werden und eine neue erhalten. Diese Verwandlung soll so ausgeführt sein, dass das Kochutensil nicht zerstört wird, sondern einen neuen Wert oder eine neue Funktion als Unikat erhält. Mögliches und Unmögliches in der Umsetzung soll Platz haben. Fantastisches und Realistisches ... Abfall soll es möglichst keinen geben. Für die Präsentation deiner fertigen Arbeit sollen alle Ideenskizzen vorliegen und eine Kurz-Beschreibung deines Unikates soll in wenigen Worten über den neuen Zweck Auskunft geben.

**VORGEHEN**

**EINSTIEG:** Dem Einstieg in die Verwandlung der buchenen Bratenschaufel geht eine erste Kurzaufgabe voraus: die Bearbeitung eines Holzscheites. Das rohe, faserige Scheit soll mit möglichst viel verschiedenem Handwerkzeug bearbeitet werden. Raspeln, Feilen, Handsägen, Schleifpapier, Stechbeitel, Schnitzwerkzeug und Hammer stehen dazu bereit. Das Hand-Werk soll BE-GRIFFEN und Erfahrung gesammelt werden. Freies Austesten des Holzteiles steht im Vordergrund und soll Boden schaffen für die Verwandlungsaufgabe. Die Studierenden werden der Aufgabe voraus zusätzlich mit der Handhabung der Bohrmaschine und der Decoupiersäge vertraut gemacht.  
**INPUT:** Hexeneinmaleins von J. W. von Goethe in freier Abwandlung  
**UMSETZUNG:** Mehrere Verwandlungs-Ideenskizzen aufzeichnen. Ausführung einer Idee durch verschiedene Eingriffe an der Bohrmaschine, der Decoupiersäge, mittels schnitzen, feilen und schleifen. Neu geschaffenes Werkzeug beschreiben.  
**BEURTEILUNG:** Idee, Umsetzung und Beschrieb kritisch selbst bewerten. Präsentieren.

**BEURTEILEN**

- Ausführungsqualität
- Funktionsidee (Absicht und Umsetzung)
- mündliche Präsentation und Beschrieb



**STUFE**

Schule für Ergotherapie, 1. Ausbildungsjahr

**DAUER**

2-3 Lektionen für beide Kurzaufgaben

**MATERIAL**

Fichtenholzscheit  
 Bratenschaufel aus Buchenholz

**VERFAHREN**

sägen, bohren, feilen, raspeln, schnitzen, schleifen

**LITERATUR**

Hexeneinmaleins aus Johann Wolfgang von Goethes Faust I in frei verwandelter Form


**Hexeneinmaleins**

*Du musst versteh'n! Aus Eins mach Zwei oder vielleicht auch Drei. Aber Eins lass geh'n und Zwei mach gleich, so wirst du reich. Verlier die Eins, aus Schaufel und Stiel, ein Kinderspiel, ein neues Werkzeug, das ist das Ziel, so sagt die Heggs und flugs ist sie wegs.*


von Johann Wolfgang von Goethe in freier Abwandlung...




«Olivenschale» mit Pickups



Von der Bratenschaufel zu zwei Gabeln




Für die chinesische Küche – Bratenschaufel mit Essstäbchen



Von der Bratenschaufel zum «Wanderbesteck»



Fleischwende-Kelle, Fleisch-Gabel mit Zahnstocher



Spachtel und Steinschleuder