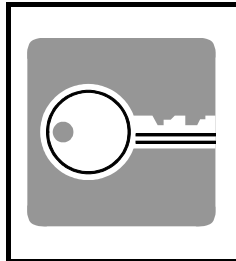



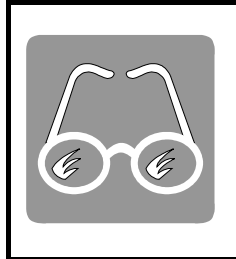

1 Buchstaben fehlen!



AB „Buchstaben fehlen“
schwarzer Filzstift

- Nimm dir ein AB „Buchstaben fehlen“.
- Setze den Buchstaben, der im Alphabet folgt oder vorangeht in die Lücken.
- Kontrolliere selbständig mit dem AB „Buchstaben fehlen Kontrollblatt“

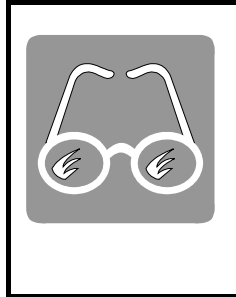

2 Begriffe ordnen 1



Arbeitsplatte
Couvert „Begriffe
ordnen 1“
Deutschheft

- **Ordne die Begriffe den Farben entsprechend und in alphabetischer Reihenfolge auf der Arbeitsplatte und zeige sie der Lehrperson.**
- **Schreibe die Begriffe in alphabetischer Reihenfolge in dein Deutschheft.**
- **Titel: Begriffe ordnen**

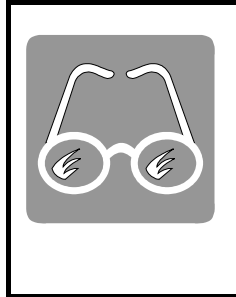

3 Begriffe ordnen 2



Arbeitsplatte
Lernplakat „Begriffe
ordnen 2“
Couvert „Begriffe
ordnen 2“
Deutschheft

- **Studiere** zuerst das Lernplakat „Begriffe ordnen 2“.
- **Ordne** die Begriffe den Farben entsprechend und in alphabetischer Reihenfolge auf der Arbeitsplatte und zeige sie der Lehrperson.
- **Schreibe** die Begriffe in alphabetischer Reihenfolge in dein Deutschheft.
- **Titel** : Begriffe ordnen 2

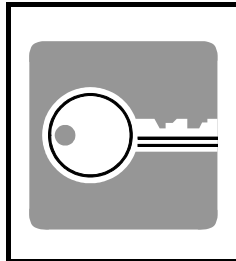

4 Begriffe ordnen 3



Arbeitsplatte
Lernplakat „Begriffe
ordnen 3“
Couvert „Begriffe
ordnen 3“
Deutschheft

- **Studiere** zuerst das Lernplakat „Begriffe ordnen 3“.
- **Ordne** die Begriffe den Farben entsprechend und in alphabetischer Reihenfolge auf der Arbeitsplatte und zeige sie der Lehrperson.
- **Schreibe** die Begriffe in alphabetischer Reihenfolge in dein Deutschheft.
- **Titel** : Begriffe ordnen 3

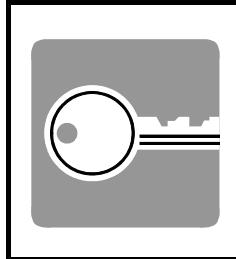

5 Wohin gehört...?



AB „Wohin gehört...?“

- Löse das AB „Wohin gehört...?“
- Kontrolliere selbständig.

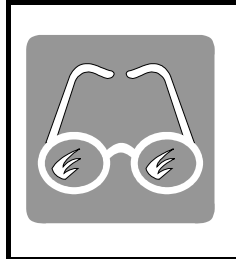

6 Wörter sortieren



AB „Wörter sortieren“

- Nimm dir ein AB „Wörter sortieren“.
- Nummeriere die Wörter in alphabetischer Reihenfolge.
- Schreibe die Wörter in alphabetisierter Reihenfolge in dein Deutschheft.
- Titel: Wörter sortieren
- Kontrolliere selbständig.

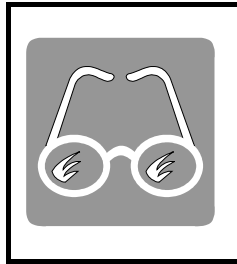

7 Wörter mit K



AB „Wörter mit K“

- Nimm dir ein AB „Wörter mit K“.
- Versuche herauszufinden, welche K- Wörter gesucht werden.

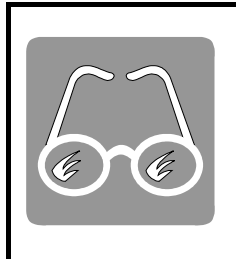

8 Vornamen aller SchülerInnen



Deutschheft

- Schreibe den Titel „Vornamen aller Schülerinnen und Schüler“ in dein Heft.
- Schreibe die Vornamen aller Schüler und Schülerinnen der 3. Klasse in alphabetischer Reihenfolge auf.

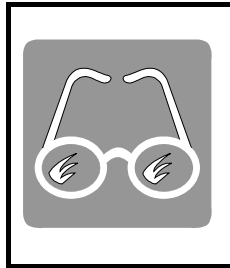

9 Schrank einräumen



Wortspiel
Schrankzeichnung
Deutschheft

- Schlage die Tafel Kleidung in deinem Wörterbuch (Seite 99) auf.
- Schreibe in die Fächer des Schrankes, welche Kleidungsstücke du einordnen würdest.
- Schreibe anschliessend die Namen der Kleidungsstücke nach dem Alphabet geordnet in dein Deutschheft.
- Titel: Kleidung

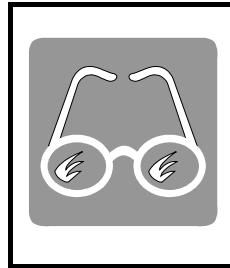
10 ABC Wortliste - kurze Wörter



Wortspiel
Deutschheft

- Sucht im Wörterbuch zu jedem Buchstaben die beiden kürzesten Wörter.
- Schreibt die ABC - Wortliste in euer Deutschheft.
- Titel: ABC Wortliste - kurze Wörter



11 ABC Wortliste - lange Wörter



Wortspiel
Deutschheft

- Sucht im Wörterbuch zu jedem Buchstaben die beiden kürzesten Wörter.
- Schreibt die ABC - Wortliste in euer Deutschheft.
- Titel: ABC Wortliste lange Wörter.

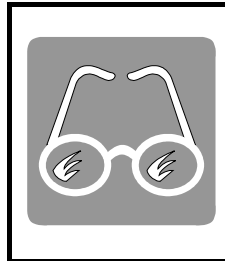

12 ABC Wortliste - ung



Wortspiel
Deutschheft

- Sucht im Wörterbuch zu jedem Buchstaben die beiden kürzesten Wörter.
- Schreibt die ABC Wortliste in euer Deutschheft.
- Titel: ABC Wortliste - ung.

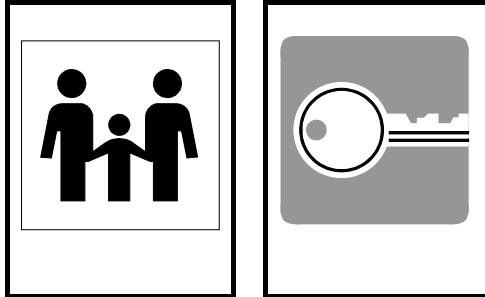
13 Was ich schon kann



Wortspiel
Deutschheft

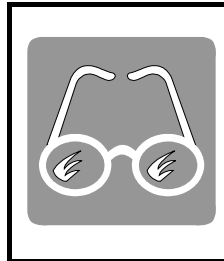

- Suche im Wörterbuch zu jedem Buchstaben ein Verb, das sagt, was du schon kannst.
- Schreibe sie in dein Deutschheft.
- Titel: Was ich schon kann

14 Koffer packen



- Spielt gemeinsam das Spiel „Koffer packen“ (Ich gehe in die Ferien und nehme mit ...)
- Entscheidet euch für einen Buchstaben und nehmt nur Dinge mit, die diesen Anfangsbuchstaben haben (z.B. Zahnbürste, Zahnstocher, Zauberbuch, ...).
- Spielt nicht länger als 15 Minuten.

15 Namen buchstabieren

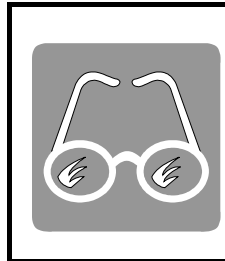



Kästchenblatt
Deutschheft

- Schreibe deinen Vornamen in die Grossbuchstaben untereinander.
- Such im Wörterbuch zu jedem Buchstaben ein möglichst langes Wort.
- Beachte das Beispiel
- Klebe das Kästchenblatt in dein Deutschheft.
- Titel: Namen buchstabieren

T	A	U	C	H	E	R			
H	O	S	E	N	K	N	O	P	F
O	R	G	E	L	T	A	S	T	E
M	I	L	C	H	K	U	H		
M	O	R	G	E	N				
Y	O	G	A	Z	E	N	T	E	R

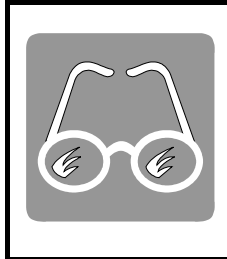

16 Zaubersuppe



Farbiges A4 Blatt
Häuschenblatt

- Schreibe eine Zutatenliste für eine Zaubersuppe auf!
- Beachte das Beispiel.
- Erfinde einen Suppennamen (Zaubersuppe, Feensuppe, ...).
- Mach zuerst einen Entwurf.
- Klebe den sauber geschriebenen Text auf ein farbiges A4 Blatt.
- Du darfst das Zutatenblatt verzieren.

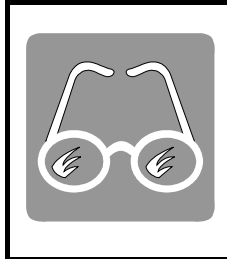

17 Buchstabe basteln



Was auch immer du
benötigst

- Gestalte einen Buchstaben des Alphabets.
- Lass deiner Fantasie freien Lauf.

18 Wörter suchen



AB „Wörter suchen“

- Nimm ein AB „Wörter suchen“
- Auf welcher Seite im Wortspiel findest du die Begriffe?
- Schreibe die Seitenzahl auf.